

**Slide della ricerca “Il lavoro di rete della cooperazione di inserimento lavorativo di persone svantaggiate” a cura di Cristina Galliera (Legacoop Bologna)**

**Il lavoro di rete della cooperazione sociale di inserimento lavorativo di persone svantaggiate.**

RICERCA PROMOSSA DA  
LEGACOOP BOLOGNA E  
CONFCOOPERATIVE BOLOGNA  
IN COLLABORAZIONE  
CON ISTITUZIONE G. MINGUZZI



**COSA  
SI PUO'  
ANCORA  
FARE**



**Obiettivi della ricerca**



- Ottenere una **valutazione economica** degli inserimenti lavorativi di persone svantaggiate realizzate dalle cooperative sociali di tipo B della provincia di Bologna.
- Prefigurare un ipotetico **bilancio della collettività** (*oneri vs. proventi o minori proventi vs. minori oneri*) tale da supportare le scelte del decisore pubblico.
- Circa **60 cooperative sociali di tipo b**, che hanno impiegato (al 31.12.2009) n. 840 persone, di cui 260 soggetti svantaggiati, n. 84 donne e n.176 uomini, ed hanno realizzato un fatturato complessivo di 41,2 milioni di euro (59% da cliente privato – 41% da cliente pubblico).

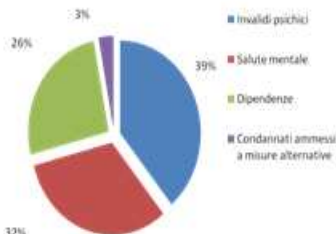
**COSA  
SI PUO'  
ANCORA  
FARE**

Il lavoro di rete della cooperazione sociale di inserimento lavorativo di persone svantaggiate.  
RICERCA PROMOSSA DA LEGACOOP BOLOGNA E CONFCOOPERATIVE BOLOGNA IN COLLABORAZIONE CON ISTITUZIONE G. MINGUZZI



## Campione

- N. 20 coop coinvolte (17 Coop sociali tipo B e n. 3 consorzi sociali)
- Grazie a loro è stato possibile raccogliere, in modo anonimo e nel pieno rispetto della privacy, informazioni (CUD e questionari) su n. 95 lavoratori svantaggiati nel triennio 2007-2009.



LAVORATORI SVANTAGGIATI COINVOLTI DALLA RICERCA	N.
Invalidi fisici, psichici e sensoriali	37
Salute mentale	30
Dipendenze	25
Condannati ammessi a mis. alternative	3
<b>TOTALE</b>	<b>95</b>

Graf. 1 - Incidenza % delle categorie di lavoratori svantaggiati

**COSA SI PUO' ANCORA FARE**

Il lavoro di rete della cooperazione sociale di inserimento lavorativo di persone svantaggiate. RICERCA PROMOSSA DA LEGACOOP BOLOGNA E CONCOOPERATIVE BOLOGNA IN COLLABORAZIONE CON ISTITUZIONE G. MENGIZZI



## Metodo

### BILANCIO della COLLETTIVITA'



#### ONERI / MINORI PROVENTI

- Mancato incassato dei contributi INPS (*fiscalizzazione oneri sociali ex L. 381/91*)
- Mancato incasso IRAP (*deducibilità a fini IRAP del costo del lavoro di persone svantaggiate*)
- Erogazione o sospensione di assegni di assistenza ex art. 13 L. 118/71 e s.m. (*verifica del superamento o meno della soglia di reddito prevista per usufruire dell'assegno di assistenza*)

#### PROVENTI / MINOR ONERI

- Incasso IRPEF sui redditi da lavoro dipendenti percepiti dalle persone svantaggiate inserite
- Sospensione erogazione "borse lavoro" AUSL
- Sospensione erogazione rette a favore di comunità terapeutiche
- Reddito netto percepito dai lavoratori svantaggiati (*potere di acquisito*).

**COSA SI PUO' ANCORA FARE**

Il lavoro di rete della cooperazione sociale di inserimento lavorativo di persone svantaggiate. RICERCA PROMOSSA DA LEGACOOP BOLOGNA E CONCOOPERATIVE BOLOGNA IN COLLABORAZIONE CON ISTITUZIONE G. MENGIZZI



## Metodo/2

Anni 2007-2009

• N. 8 lavoratori continuano a percepire nel triennio 2007-2009 l'assegno di assistenza INPS in quanto percettori di reddito annuo inferiore alle soglie previste per un importo totale a carico della collettività	+ 41.881
• N. 17 lavoratori non percepiscono più nel triennio 2007-2009 l'assegno di assistenza INPS in quanto percettori di reddito annuo superiore alle soglie previste	- 148.744
• N. 49 lavoratori non percepiscono più nel triennio 2007-2009 la BORSA LAVORO che percepivano prima dell'inserimento lavorativo	- 386.874
• N. 5 lavoratori non risiedono più in comunità terapeutiche SERT	- 355.600
• N. 95 lavoratori percepiscono nel triennio un reddito da lavoro annuo	+ 2.157.462
• N. 95 lavoratori generano un gettito IRPEF nel triennio	+ 277.712,00
• N. 95 lavoratori svantaggiati generano un mancato incasso INPS nel triennio	- 826.912
• N. 95 lavoratori svantaggiati generano un mancato incasso IRAP nel triennio	- 88.600

**COSA  
SI PUO'  
ANCORA  
FARE**

Il lavoro di rete della cooperazione sociale di inserimento lavorativo di persone svantaggiate.  
RICERCA PROMOSSA DA LEGACCOOP BOLOGNA E CONCOOPERATIVE BOLOGNA IN COLLABORAZIONE CON ISTITUZIONE G. MENGOLZI



## Sintesi dei risultati /1



### BILANCIO della COLLETTIVITA'

ONERI / MINORI PROVENTI		PROVENTI / MINORI ONERI	
Mancato incasso INPS	€ 826.912	Gettito IRPEF	€ 277.712
Mancato incasso IRAP	€ 88.600	Sospensione BORSE LAVORO	€ 386.874
Erogazione ASSEGNI INPS	€ 41.881	Sospensione ASSEGNI INPS	€ 148.744
		Sospensione RETTE COMUNITA' TERAPEUTICHE	€ 355.600
<b>TOTALE</b>	<b>€ 957.393</b>	<b>TOTALE</b>	<b>€ 1.148.930</b>
		<b>SALDO POSITIVO</b>	<b>€ 191.537</b>
		<b>REDDITO NETTO DEI LAVORATORI SVANTAGGIATI (potere di spesa con effetti moltiplicativi)</b>	<b>€ 2.199.343</b>

**COSA  
SI PUO'  
ANCORA  
FARE**

Il lavoro di rete della cooperazione sociale di inserimento lavorativo di persone svantaggiate.  
RICERCA PROMOSSA DA LEGACCOOP BOLOGNA E CONCOOPERATIVE BOLOGNA IN COLLABORAZIONE CON ISTITUZIONE G. MENGOLZI



## Sintesi dei risultati /2



### BILANCIO del LAVORATORE (anno)

ONERI / MINORI PROVENTI		PROVENTI / MINORI ONERI	
Mancato incasso INPS	€ 2.902	Gettito IRPEF	€ 974
Mancato incasso IRAP	€ 310	Sospensione BORSE LAVORO	€ 1.357
Erogazione ASSEGNII INPS	€ 147	Sospensione ASSEGNII INPS	€ 522
		Sospensione RETTE COMUNITA' TERAPEUTICHE	€ 1.178
<b>TOTALE</b>	<b>€ 3.359</b>	<b>TOTALE</b>	<b>€ 4.031</b>
			<b>€ 672</b>
		<b>REDDITO NETTO DEI LAVORATORI SVANTAGGIATI (potere di spesa con effetti moltiplicativi)</b>	<b>€ 7.717</b>

**COSA  
SI PUO'  
ANCORA  
FARE**

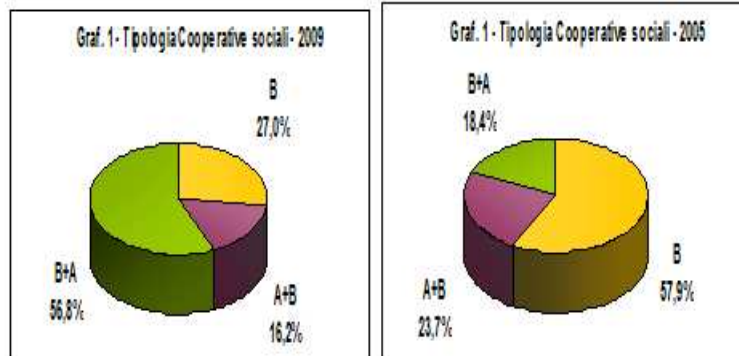
Il lavoro di rete della cooperazione sociale di inserimento lavorativo di persone svantaggiate.  
RICERCA PROMOSSA DA LEGACOOP BOLOGNA E CONCOOPERATIVE BOLOGNA IN COLLABORAZIONE CON ISTITUZIONE G. MENGOLZI



## La presenza e le attività: 2005 – 2009 a confronto



(campione di 37 cooperative pari al 73% delle iscritte all'albo attive)



**COSA  
SI PUO'  
ANCORA  
FARE**

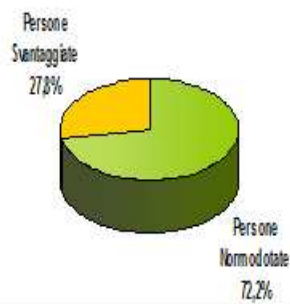
Il lavoro di rete della cooperazione sociale di inserimento lavorativo di persone svantaggiate.  
RICERCA PROMOSSA DA LEGACOOP BOLOGNA E CONCOOPERATIVE BOLOGNA IN COLLABORAZIONE CON ISTITUZIONE G. MENGOLZI



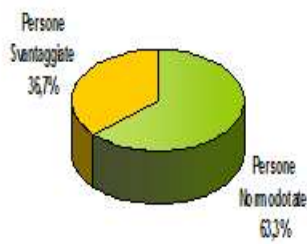
## I soci lavoratori



Graf. 3 - Soci lavoratori - 2009



Graf. 3 - Soci lavoratori - 2005



**COSA  
SI PUO'  
ANCORA  
FARE**

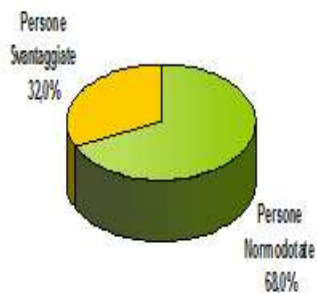
Il lavoro di rete della cooperazione sociale di inserimento lavorativo di persone svantaggiate.  
RICERCA PROMOSSA DA LEGACoop BOLOGNA E CONCOOPERATIVE BOLOGNA IN COLLABORAZIONE CON ISTITUZIONE G. MENGOLZI



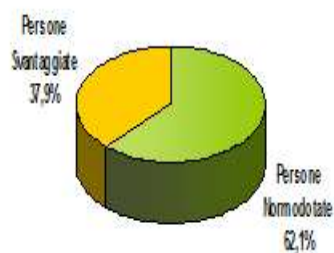
## Il personale assunto



Graf. 4 - Personale delle Cooperative sociali - 2009



Graf. 4 - Personale delle Cooperative sociali - 2005



**COSA  
SI PUO'  
ANCORA  
FARE**

Il lavoro di rete della cooperazione sociale di inserimento lavorativo di persone svantaggiate.  
RICERCA PROMOSSA DA LEGACoop BOLOGNA E CONCOOPERATIVE BOLOGNA IN COLLABORAZIONE CON ISTITUZIONE G. MENGOLZI



## Il personale assunto



- 941 persone assunte (+33%), di cui 301 sv (+12%)
  - + 232 addetti (di cui 32 persone sv)
    - + 104 donne assunte
  - + 8.5% dipendenti (- 8.5% soci)

**COSA  
SI PUO'  
ANCORA  
FARE**

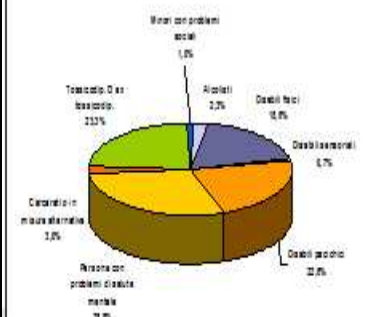
Il lavoro di rete della cooperazione sociale di inserimento lavorativo di persone svantaggiate.  
RICERCA PROMOSSA DA LEGACOOP BOLOGNA E CONCOOPERATIVE BOLOGNA IN COLLABORAZIONE CON ISTITUZIONE G. MENGOLZI



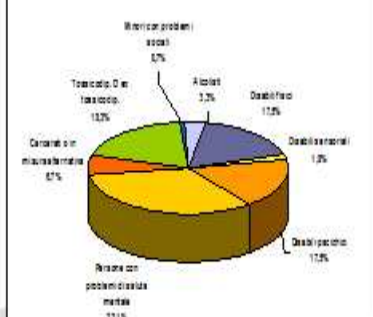
## Le persone svantaggiate assunte



Grf. 4 - Persone svantaggiate assunte per tipologia disagio - 2015



Grf. 5 - Persone svantaggiate assunte per tipologia disagio - 2016



**COSA  
SI PUO'  
ANCORA  
FARE**

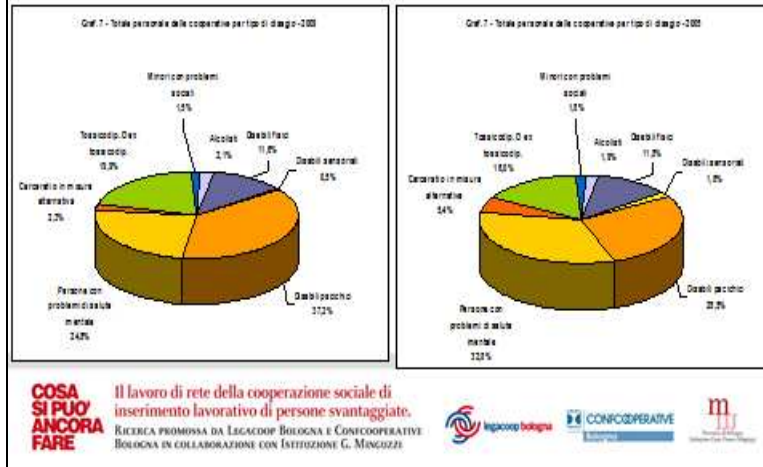
Il lavoro di rete della cooperazione sociale di inserimento lavorativo di persone svantaggiate.  
RICERCA PROMOSSA DA LEGACOOP BOLOGNA E CONCOOPERATIVE BOLOGNA IN COLLABORAZIONE CON ISTITUZIONE G. MENGOLZI



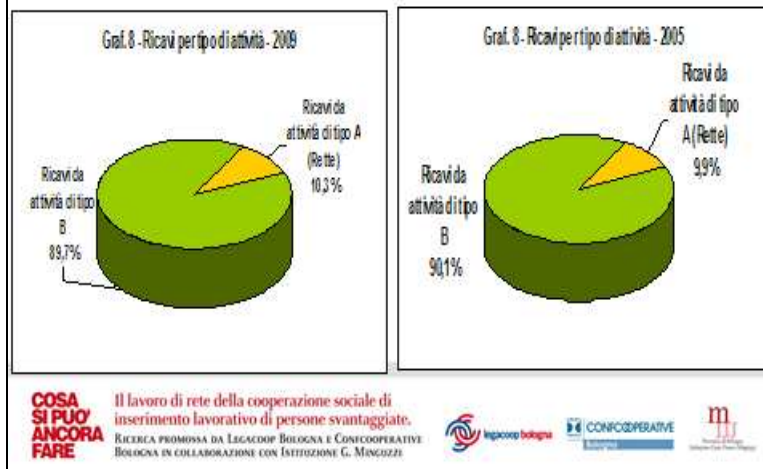


## Le persone svantaggiate inserite

(assunte, in tirocinio, in centro socio-occupazionale)



## Il fatturato per tipo di attività

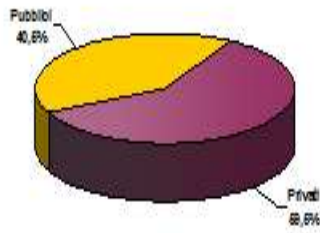




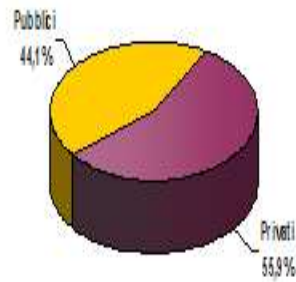
# Il fatturato per l'I.L.

(suddivisione per tipologia di cliente)

Graf. 9 - Ricavata attività di tipo B, per tipo di clienti - 2009



Graf. 9 - Ricavata attività di tipo B, per tipo di clienti - 2005



**COSA  
SI PUO'  
ANCORA  
FARE**

Il lavoro di rete della cooperazione sociale di inserimento lavorativo di persone svantaggiate.  
RICERCA PROMOSSA DA LEGACOOP BOLOGNA E CONCOOPERATIVE BOLOGNA IN COLLABORAZIONE CON ISTITUZIONE G. MENGIZZI

